

KR EcoHEAT TRI-FACE C 800/400 G PREMIUM

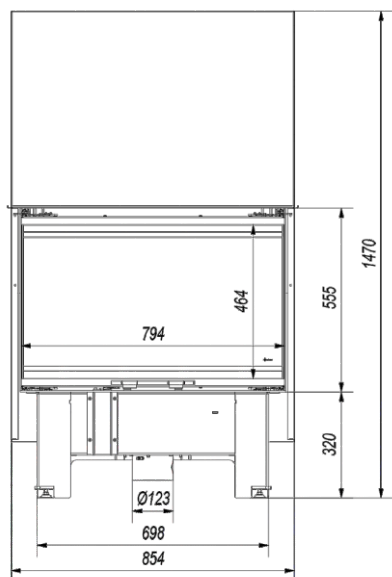


FECHADAS COM VIDRO
• CERÂMICO



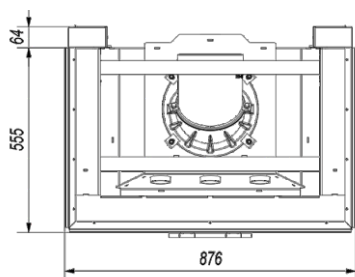
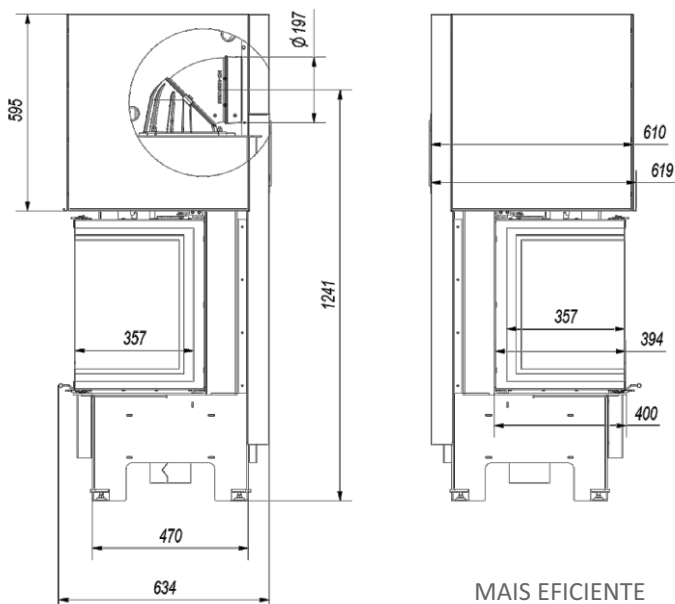
DADOS TÉCNICOS

10 kW	Potência nominal
6,5 - 12 kW	Intervalo de potência
81%	Eficiência*
0,10	Emissão de CO a 13% de O ₂ (%)
160 m²	Indicado para áreas de**
192 m²	Aquece área até
260 a 400 m³	Indicado para volume de ar de
480 m³	Aquece um volume de ar de até
245 °C	Temperatura média da fumaça



DIMENSÕES E PESO

1440 x 905 x 570	Dimensões totais***
808 x 510	Dimensões da face****
763 x 456	Dimensões do vidro frontal****
427 x 456	Dimensões do vidro lateral****
200 mm	Diâmetro da chaminé
223 kg	Peso
≥ 700 cm²	Fresta mínima entrada de ar inferior
≥ 900 cm²	Fresta mínima saída de ar superior



MAIS EFICIENTE



MENOS EFICIENTE

PAXMA
IMPORTS

ESPECIALISTAS EM LAREIRAS DE
ALTO DESEMPENHO À LENHA

| www.paxmaimports.com |

41 3121 9980 • 41 9 9185 9428

* parâmetros conforme norma EN 13229 ** pé direito de 2,5m *** altura x largura x profundidade (mm) **** largura x altura (mm)

KR EcoHEAT TRI-FACE C
800/400 G PREMIUM



PAXMA
IMPORTS

.LAREIRAS EXTRAORDINÁRIAS.