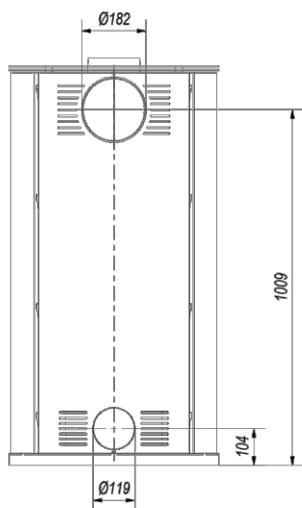
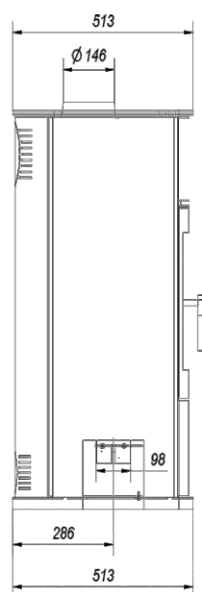
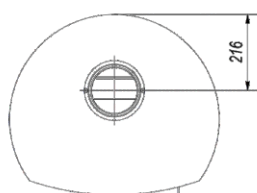
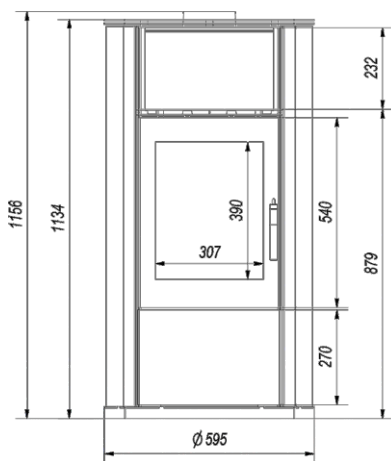
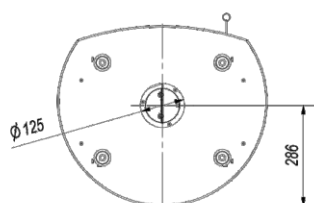


KR BIRKE HE HIGH EFFICIENCY

FECHADAS COM VIDRO
• CERÂMICO •



EUROPEAN UNION



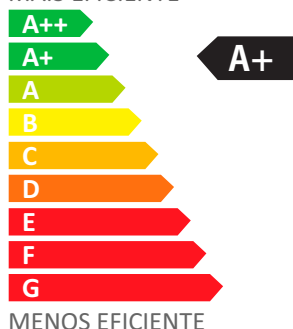
DADOS TÉCNICOS

8 kW	Potência nominal
6 - 9 kW	Intervalo de potência
82%	Eficiência*
0,08	Emissão de CO a 13% de O ₂ (%)
sim	Atinge o standard BImSchV 2
sim	Ecodesign compliance
Cerâmica Termotec	Revestimento interno
128 m²	Indicado para áreas de até**
144 m²	Aquece área até
320 m³	Indicado para volume de ar de até
360 m³	Aquece um volume de ar de até
30 cm	Comprimento de lenha recomendado
12 Pa	Pressão negativa ideal nos dutos da chaminé
255 °C	Temperatura média da fumaça

DIMENSÕES E PESO

1146A x 595L x 513P	Dimensões totais***
595L x 1156A	Dimensões da face****
307L x 390A	Área visível do vidro*****
150 mm	Diâmetro da chaminé
143 kg	Peso
Saída da chaminé	Superior ou traseira
Opção para captar ar externo	Sim (inferior ou traseiro)

MAIS EFICIENTE



MENOS EFICIENTE

PAXMA
IMPORTS

ESPECIALISTAS EM LAREIRAS DE
ALTO DESEMPENHO À LENHA

| www.paxmaiimports.com |

41 3121 9980 • 41 9 9185 9428

* parâmetros conforme norma EN 13229 ** pé direito de 2,5m *** altura x largura x profundidade (mm) **** largura x altura (mm) *****

KR BIRKE HE HIGH EFFICIENCY



PAXMA
IMPORTS

.LAREIRAS EXTRAORDINÁRIAS.